

Norma Oficial Mexicana NOM-003-SEGOB/2002, Señales y Avisos para Protección Civil.- Colores, formas y símbolos a utilizar.

Oswaldo Flores Gómez, en mi carácter de Presidente del Comité Consultivo Nacional de Normalización sobre Protección Civil y Prevención de Desastres, con fundamento en lo dispuesto en los artículos: 14 y 27, fracción XXIV de la Ley Orgánica de la Administración Pública Federal; 4 de la Ley Federal de Procedimiento Administrativo; 12, fracción XVI de la Ley General de Protección Civil; 38, fracción II, 40, fracciones VII y VIII y 47 fracción IV de la Ley Federal sobre Metrología y Normalización; 31 fracción III y 34 del Reglamento de la Ley Federal sobre Metrología y Normalización; 32, fracciones I y XII del Reglamento Interior de la Secretaría de Gobernación, y

CONSIDERANDO

Que el Plan Nacional de Desarrollo 2001-2006 define como una política interior que el Ejecutivo Federal aumente la capacidad preventiva del Sistema Nacional de Protección Civil y mitigue los efectos de los desastres, a partir de una mayor coordinación de esfuerzos intergubernamentales y de la promoción de la corresponsabilidad ciudadana. Y que el mismo plan establece dentro de su objetivo rector 5, el transitar de un sistema de protección civil reactivo a uno preventivo con la corresponsabilidad y participación de los tres órdenes de gobierno, población y sectores social y privado;

Que esta norma, como proyecto fue aprobado en septiembre de 2002 por el Comité Consultivo Nacional de Normalización sobre Protección Civil y Prevención de Desastres;

Que con objeto de cumplir con lo dispuesto en los artículos 69-E, 69-G, 69-H y 69-J de la Ley Federal de Procedimiento Administrativo, el anteproyecto correspondiente fue sometido a la consideración de la Comisión Federal de Mejora Regulatoria, la que con fecha 6 de febrero de 2003 emitió dictamen favorable;

Que con fecha 12 de marzo de 2003, se publicó para consulta pública en el **Diario Oficial de la Federación** el Proyecto de Norma Oficial Mexicana PROY-NOM-003-SEGOB/2002, Señales y Avisos para Protección Civil.- Colores, formas y símbolos a utilizar; a fin de que los interesados en un plazo de 60 días naturales, enviaran sus comentarios al Comité Consultivo Nacional de Normalización sobre Protección Civil y Prevención de Desastres;

Que durante el mismo plazo, la Manifestación de Impacto Regulatorio que se elaboró para el efecto en los términos del artículo 45 de la Ley Federal sobre Metrología y Normalización y 32 de su Reglamento, estuvo a disposición del público para su consulta en el domicilio del citado Comité;

Que conforme al artículo 47, fracciones II y III de la Ley Federal sobre Metrología y Normalización, los cometarios al proyecto presentados por los interesados, se analizaron en el seno del Comité, realizándose las modificaciones procedentes;

Que como lo establece el artículo 33, párrafo 3 del Reglamento de la Ley Federal sobre Metrología y Normalización, las respuestas a los comentarios y las modificaciones al proyecto, previa aprobación del Comité, se publicaron en el **Diario Oficial de la Federación** el 30 de julio de 2003, y

Que habiendo cumplido el procedimiento establecido en la Ley Federal sobre Metrología y Normalización para elaborar normas oficiales mexicanas, el Comité Consultivo Nacional de Normalización sobre Protección Civil y Prevención de Desastres aprobó la presente Norma en su sesión de fecha 9 de julio de 2003, por lo que se tiene a bien expedir la siguiente:

Norma Oficial Mexicana **NOM-003-SEGOB/2002, Señales y Avisos para Protección Civil.- Colores, formas y símbolos a utilizar.**

P R E F A C I O

La Secretaría de Gobernación a través del Comité Consultivo Nacional de Normalización sobre Protección Civil y Prevención de Desastres, reunió a los sectores interesados para participar en la elaboración de la Norma Oficial Mexicana NOM-003-SEGOB/2002, *Señales y Avisos para Protección Civil.- Colores, formas y símbolos a utilizar*, a fin de establecer los criterios para homogeneizar su aplicación y simplificar su comprensión, con la tendencia a eliminar los obstáculos normativos, tanto de diseño como de discrecionalidad y dualidad en su interpretación. Además, con el propósito de contribuir al mejoramiento de las condiciones de seguridad de la población que concurre o labora en lugares públicos y privados, así como en los sitios que, conforme a lo establecido en las leyes, reglamentos y normatividad aplicable en materia de prevención de riesgos, deba implementarse un sistema de señalización sobre protección civil.

Con el propósito de tener un parámetro inicial que no generara obligaciones adicionales a los sujetos de aplicación de la norma, que les representara inversiones extraordinarias, se tomó como documento base del proyecto la Norma Mexicana *NMX-S-017-1996, Señales y Avisos para Protección Civil.- Colores, formas y símbolos a utilizar*, publicada en el Diario Oficial de la Federación el 16 de julio de 1997. A los señalamientos de tipo informativo existentes en esta Norma Mexicana, sólo se le adicionaron señalamientos aplicables para desastre, cuya implementación estará a cargo de las autoridades, dependencias y organismos responsables de la atención de dicho desastre; y se complementó el grupo de señalamientos de precaución con los señalamientos compatibles con la *NOM-026-STPS-1998, Colores y señales de seguridad e higiene, e identificación de riesgos por fluidos conducidos en tuberías*, vigente, buscando la homogenización de ambas normas.

Por último, se establece que la vigilancia del grado de cumplimiento de esta Norma, estará a cargo de las Unidades Estatales, Municipales, del Gobierno del Distrito Federal y Delegacionales de Protección Civil, dando la alternativa de imponer sanciones conforme a la reglamentación local vigente.

INDICE

0	INTRODUCCION
1	OBJETIVO
2	CAMPO DE APLICACION
3	REFERENCIAS
4	DEFINICIONES
5	CLASIFICACION
6	ESPECIFICACIONES
7	BIBLIOGRAFIA
8	CONCORDANCIA CON NORMAS INTERNACIONALES
9	VIGILANCIA
	TRANSITORIOS

0 INTRODUCCIÓN

El objetivo del Sistema Nacional de Protección Civil es el de proteger a la persona y a la sociedad ante la eventualidad de un desastre, provocado por agentes naturales o humanos, a través de acciones que reduzcan o eliminen la pérdida de vidas, la afectación de la planta productiva, la destrucción de bienes materiales y el daño a la naturaleza, así como la interrupción de las funciones esenciales de la sociedad. Dentro de este contexto se encuentra la implementación de medidas preventivas, como las señales y avisos que la población requiere para localizar, entre otros: equipos de emergencia, rutas de evacuación, zonas de mayor y menor riesgo, así como identificar áreas en las que existan condiciones que puedan representar riesgo para su salud e integridad física, puntos de reunión y aquellas instalaciones o servicios para la atención de la población en casos de emergencia, siniestro o desastre.

Para lograr lo anterior, es necesario homogenizar las señales y avisos que se aplican en el ámbito de la protección civil, con el fin de que la población las identifique y cumplan correctamente con la función para la cual fueron creadas.

La presente norma complementa a la Norma Oficial Mexicana NOM-026-STPS-1998, Colores y señales de seguridad e higiene, e identificación de riesgos por fluidos conducidos en tuberías, emitida por la Secretaría del Trabajo y Previsión Social, en lo referente a los señalamientos sobre protección civil no previstas en ésta.

1. OBJETIVO

Especificar y homogenizar las características del sistema de señalización que en materia de Protección Civil, permita a la población identificar los mensajes de: información, precaución, prohibición y obligación para que actúe de manera correcta en determinada situación.

2. CAMPO DE APLICACIÓN

Esta Norma Oficial Mexicana rige en todo el territorio nacional y se aplica en lugares públicos y privados de acuerdo a las características de sus riesgos, vulnerabilidad y concentración de personas; así como en los sitios que, conforme a lo establecido en las leyes, reglamentos y normatividad aplicable en materia de prevención de riesgos, deba implementarse un sistema de señalización sobre protección civil.

3. REFERENCIAS

- NOM-008-SCFI-2002, Sistema General de Unidades de Medida, publicada en el Diario Oficial de la Federación el 27 de noviembre de 2002.
- NOM-026-STPS-1998, Colores y señales de seguridad e higiene, e identificación de riesgos por fluidos conducidos en tuberías, publicada en el Diario Oficial de la Federación el 13 de octubre de 1998.

4. DEFINICIONES

Para efectos de esta norma se entiende por:

- 4.1 *Accesibilidad*.- Es la combinación de elementos constructivos y operativos que permiten el uso seguro, autónomo, cómodo y digno de los espacios construidos, del mobiliario y del equipo para cualquier persona, incluyendo a aquellas con alguna discapacidad.
- 4.2 *Agente Destructivo*.- Fenómeno de carácter geológico, hidrometeorológico, químico-tecnológico, sanitario-ecológico y socio-organizativo que puede producir riesgo, emergencia o desastre. También se les denomina fenómenos perturbadores.
- 4.3 *Autoridad*.- Coordinación General de Protección Civil de la Secretaría Gobernación.
- 4.4 *Autoridad Local*.- Unidad Estatal, Municipal, del Gobierno del Distrito Federal y Delegacional de Protección Civil.
- 4.5 *Aviso*.- Relación existente entre señal y texto para recordar o advertir a la población las instrucciones a acatar para ejecutar acciones determinadas.
- 4.6 *Centro de Acopio*.- Lugar en donde se reciben, clasifican, seleccionan, empacan y asignan donativos para su distribución.
- 4.7 *Centro de Distribución*.- Lugar de donde parte la ayuda para la población damnificada.
- 4.8 *Centro de Localización*.- Lugar donde se recibe y proporciona información de personas afectadas.

- 4.9 *Centro de Triage*.- Espacio asignado en el sitio de una emergencia para realizar la clasificación rápida de las víctimas según la gravedad de sus lesiones y la probabilidad de supervivencia para brindarle atención médica; asignando prioridades en apego a un sistema de código de colores aceptado internacionalmente, que va desde la prioridad 1, que equivale a condición grave con altas posibilidades de sobrevivir; hasta la prioridad 4, que equivale a víctima no salvable.
- 4.10 *Cinta barricada*.- Banda de uso exclusivo de la autoridad de protección civil, que se utiliza para el acordonamiento de zonas de acceso restringido por la presencia de un riesgo.
- 4.11 *Color contrastante*.- Es aquel que se utiliza para resaltar el color básico de seguridad.
- 4.12 *Color de seguridad*.- Es aquel color de uso especial y restringido, cuya finalidad es indicar la presencia de peligro, proporcionar información, o bien prohibir o indicar una acción a seguir.
- 4.13 *Desastre*.- Estado en el que la población de una o más entidades federativas, sufre severos daños por el impacto de una calamidad devastadora, sea de origen natural o antropogénico, enfrentando la pérdida de sus miembros, infraestructura o entorno, de tal manera que la estructura social se desajusta y se impide el cumplimiento de las actividades esenciales de la sociedad, afectando el funcionamiento de los sistemas de subsistencia.
- 4.14 *Emergencia*.- Situación anormal que puede causar un daño a la sociedad y propiciar un riesgo excesivo para la seguridad e integridad de la población en general.
- 4.15 *Evacuación*.- Medida de prevención que consiste en el alejamiento temporal de la población, de una zona de riesgo con el fin de ubicarla durante la emergencia en lugares adecuados y protegiéndola ante los efectos colaterales de un desastre.
- 4.16 *Prevención*.- Acciones dirigidas a controlar riesgos, evitar o mitigar el impacto destructivo de los desastres sobre la vida y bienes de la población, la planta productiva, los servicios públicos y el medio ambiente.
- 4.17 *Protección Civil*.- Conjunto de disposiciones, medidas y acciones destinadas a la prevención, auxilio y recuperación de la población ante la eventualidad de un desastre.
- 4.18 *Puesto de Mando*.- Organismo integrado por los miembros de mayor jerarquía operativa de las instituciones que participan en la atención de una emergencia o

un desastre, autorizados para tomar decisiones en forma inmediata a nombre de las instancias que representan en el sitio de la emergencia.




- 4.19 *Refugio Temporal*.- Lugar físico destinado a prestar asilo, amparo, alojamiento y resguardo a personas ante la amenaza, inminencia u ocurrencia de un fenómeno destructivo. Generalmente es proporcionado en la etapa de auxilio. Los edificios y espacios públicos son comúnmente utilizados con la finalidad de ofrecer los servicios de albergue en casos de desastre.
- 4.20 *Riesgo*.- Probabilidad de que se produzca un daño, originado por un fenómeno perturbador.
- 4.21 *Secretaría*.- Secretaría de Gobernación.
- 4.22 *Señal de protección civil*.- Conjunto de elementos en los que se combina una forma geométrica, un color de seguridad, un color contrastante, un símbolo y opcionalmente un texto, con el propósito de que la población identifique los mensajes de: información, precaución, prohibición y obligación.
- 4.23 *Símbolo*.- Es una imagen simple en forma gráfica y de fácil interpretación
- 4.24 *Siniestro*.- Hecho funesto, daño grave, destrucción fortuita o pérdida importante que sufren los seres humanos en su persona o en sus bienes, causados por la presencia de un agente perturbador o calamidad.
- 4.25 *Sistema Nacional de Protección Civil*.- Es un conjunto orgánico y articulado de estructuras, relaciones funcionales, métodos y procedimientos que establecen las dependencias y entidades del sector público entre sí, con las organizaciones de los diversos grupos voluntarios, sociales, privados y con las autoridades de los estados, el Distrito Federal y municipios, a fin de efectuar acciones coordinadas, destinadas a la protección de la población contra los peligros y riesgos que se presentan en la eventualidad de un desastre.
- 4.26 *Vulnerabilidad*.- Facilidad con la que un sistema afectable puede cambiar su estado normal a uno de desastre, por el impacto de un agente perturbador.





5. CLASIFICACION




Las señales de protección civil se clasifican de acuerdo al tipo de mensaje que proporcionan, conforme a lo siguiente:

5.1 Señales Informativas;

Son las que se utilizan para guiar a la población y proporcionar recomendaciones que debe observar.

SIGNIFICADO	CARACTERÍSTICAS	EJEMPLO
<p>Dirección de una ruta de evacuación en el sentido requerido.</p>	<p>Color: Seguridad: Fondo verde Contraste: Blanco</p> <p>Forma: Cuadrada o Rectangular</p> <p>Símbolo: Flecha indicando el sentido requerido y en su caso el número de la ruta de evacuación</p> <p>Texto: RUTA DE EVACUACIÓN (opcional)</p>	
<p>Zona de Seguridad</p>	<p>Color: Seguridad: Fondo verde Contraste: Blanco</p> <p>Forma: Cuadrada o rectangular</p> <p>Símbolo: Silueta humana resguardándose</p> <p>Texto: ZONA DE SEGURIDAD (opcional)</p>	
<p>Ubicación del lugar donde se dan los primeros auxilios</p>	<p>Color: Seguridad: Fondo verde Contraste: Blanco</p> <p>Forma: Cuadrada o rectangular</p> <p>Símbolo: Cruz equidistante</p> <p>Texto: PRIMEROS AUXILIOS (opcional)</p>	





SIGNIFICADO	CARACTERÍSTICAS	EJEMPLO
Ubicación del punto de reunión o zona de conteo	<p>Color: Seguridad: Fondo verde Contraste: Blanco</p> <p>Forma: Cuadrada o rectangular</p> <p>Símbolo: Cuatro flechas equidistantes dirigidas hacia un punto y en su caso el número del punto de reunión</p> <p>Texto: PUNTO DE REUNION (opcional)</p>	
Ubicación de una salida de emergencia	<p>Color: Seguridad: Fondo verde Contraste: Blanco</p> <p>Forma: Cuadrada o Rectangular</p> <p>Símbolo: Silueta humana avanzando hacia una salida indicada con una flecha direccional (*)</p> <p>Texto: SALIDA DE EMERGENCIA (opcional)</p>	
Ubicación de una escalera de emergencia	<p>Color: Seguridad: Fondo verde Contraste: Blanco</p> <p>Forma: Cuadrada o Rectangular</p> <p>Símbolo: Silueta humana avanzando hacia una escalera indicada con una flecha direccional (*)</p> <p>Texto: ESCALERA DE EMERGENCIA (opcional)</p>	
Identifica rutas, espacios o servicios accesibles para personas con discapacidad	<p>Color: Seguridad: Fondo azul Contraste: Blanco</p> <p>Forma: Cuadrada o rectangular</p> <p>Símbolo: Figura humana en silla de ruedas</p> <p>Texto: (opcional y según aplique)</p> <p>NOTA: Para identificar rutas, espacios o servicios a utilizarse por personas con discapacidad, en caso de emergencia, este señalamiento podrá utilizarse en combinación con cualquier otro de los establecidos en esta norma</p>	


SIGNIFICADO	CARACTERÍSTICAS	EJEMPLO
Ubicación de una bocina que se debe usar en caso de emergencia	<p>Color: Seguridad: Fondo azul Contraste: Blanco</p> <p>Forma: Cuadrada o rectangular</p> <p>Símbolo: Un megáfono con ondas sonoras</p> <p>Texto: BOCINA DE EMERGENCIA (opcional)</p>	
Ubicación de un módulo de información	<p>Color: Seguridad: Fondo azul Contraste: Blanco</p> <p>Forma: Cuadrada o rectangular</p> <p>Símbolo: Signo de interrogación de cierre</p> <p>Texto: INFORMACIÓN (opcional)</p>	
Presencia de personal de vigilancia	<p>Color: Seguridad: Fondo azul Contraste: Blanco</p> <p>Forma: Cuadrada o rectangular</p> <p>Símbolo: Mitad superior del cuerpo de un guardia</p> <p>Texto: PUESTO DE VIGILANCIA (opcional)</p>	

NOTA (*) : la flecha direccional podrá omitirse cuando el señalamiento se encuentre en la proximidad del elemento señalado.

5.2 Señales informativas de emergencia;

Son las que se utilizan para guiar a la población sobre la localización de equipos, e instalaciones para su uso en una emergencia.


SIGNIFICADO	CARACTERÍSTICAS	EJEMPLO
Ubicación de un extintor	<p>Color: Seguridad: Fondo rojo Contraste: Blanco</p> <p>Forma: Cuadrada o rectangular</p> <p>Símbolo: Un extintor con una flecha direccional en el sentido requerido. (*)</p> <p>Texto: EXTINTOR (opcional)</p>	
Ubicación de un hidrante	<p>Color: Seguridad: Fondo rojo Contraste: Blanco</p> <p>Forma: Cuadrada o rectangular</p> <p>Símbolo: Un hidrante con una flecha direccional en el sentido requerido. (*)</p> <p>Texto: HIDRANTE (opcional)</p>	
Ubicación de un dispositivo de activación de alarma	<p>Color: Seguridad: Fondo rojo Contraste: Blanco</p> <p>Forma: Cuadrada o rectangular</p> <p>Símbolo: Un timbre con ondas sonoras</p> <p>Texto: ALARMA (opcional)</p>	
Ubicación de un teléfono de emergencia	<p>Color: Seguridad: Fondo rojo Contraste: Blanco</p> <p>Forma: Cuadrada o rectangular</p> <p>Símbolo: Silueta de un auricular</p> <p>Texto: TELEFONO DE EMERGENCIA (opcional)</p>	





SIGNIFICADO	CARACTERÍSTICAS	EJEMPLO
Ubicación de equipo de emergencia	<p>Color: Seguridad: Fondo rojo Contraste: Blanco</p> <p>Forma: Cuadrada o rectangular</p> <p>Símbolo: Un par de guantes y una hacha</p> <p>Texto: EQUIPO DE EMERGENCIA (opcional)</p>	


NOTA (*) : la flecha direccional podrá omitirse cuando el señalamiento se encuentre en la proximidad del elemento señalado.

5.3 Señales Informativas de Siniestro o Desastre

Son las que se utilizan para guiar a la población en caso de un siniestro o desastre para identificar la ubicación, localización, instalaciones, servicios, equipo y apoyo con el que se dispone en el momento.



SIGNIFICADO	CARACTERÍSTICAS	EJEMPLO
Ubicación de un Centro de Acopio	<p>Color: Seguridad: Fondo verde Contraste: Blanco</p> <p>Forma: Cuadrada o rectangular</p> <p>Símbolo: Siluetas humanas en un local, representando la recepción de ayuda material</p> <p>Texto: CENTRO DE ACOPIO</p>	





SIGNIFICADO	CARACTERÍSTICAS	EJEMPLO
Ubicación de un refugio temporal	<p>Color: Seguridad: Fondo verde Contraste: Blanco</p> <p>Forma: Cuadrada o rectangular</p> <p>Símbolo: Siluetas humanas resguardándose</p> <p>Texto: REFUGIO TEMPORAL</p>	
Ubicación de un puesto de mando unificado	<p>Color: Seguridad: Fondo verde Contraste: Blanco</p> <p>Forma: Cuadrada o rectangular</p> <p>Símbolo: Siluetas humanas en toma de decisiones</p> <p>Texto: PUESTO DE MANDO</p>	
Ubicación de un centro de triage	<p>Color: Seguridad: Fondo verde Contraste: Blanco</p> <p>Forma: Cuadrada o rectangular</p> <p>Símbolo: Techumbre con la cruz de asistencia médica</p> <p>Texto: CENTRO DE TRIAGE</p>	
Ubicación de un centro de distribución	<p>Color: Seguridad: Fondo verde Contraste: Blanco</p> <p>Forma: Cuadrada o rectangular</p> <p>Símbolo: Siluetas de local, persona y vehículo representando la acción de distribuir la ayuda material</p> <p>Texto: CENTRO DE DISTRIBUCION</p>	






SIGNIFICADO	CARACTERÍSTICAS	EJEMPLO
Ubicación de un centro de localización	<p>Color: Seguridad: Fondo verde Contraste: Blanco</p> <p>Forma: Cuadrada o rectangular</p> <p>Símbolo: Siluetas humanas en primero y segundo plano, rodeando un signo de interrogación de cierre</p> <p>Texto: CENTRO DE LOCALIZACION</p>	

5.4 Señales de precaución

Son las que tienen por objeto advertir a la población de la existencia y naturaleza de un riesgo.

SIGNIFICADO	CARACTERÍSTICAS	EJEMPLO
Piso resbaloso	<p>Color: Seguridad: Fondo amarillo Contraste: Negro</p> <p>Forma: Triángulo</p> <p>Símbolo: Figura humana deslizándose</p> <p>Texto: PISO RESBALOSO (opcional)</p>	
Precaución, sustancia tóxica	<p>Color: Seguridad: Fondo amarillo Contraste: Negro</p> <p>Forma: Triángulo</p> <p>Símbolo: Cráneo humano de frente con dos huesos largos cruzados por detrás</p> <p>Texto: SUSTANCIAS TOXICAS (opcional)</p>	

SIGNIFICADO	CARACTERÍSTICAS	EJEMPLO
Precaución sustancias corrosivas	<p>Color: Seguridad: Fondo amarillo Contraste: Negro</p> <p>Forma: Triángulo</p> <p>Símbolo: Una mano incompleta sobre la que una probeta derrama un líquido. En este símbolo puede agregarse una barra incompleta sobre la que otra probeta derrama un líquido</p> <p>Texto: SUSTANCIAS CORROSIVAS (opcional)</p>	
Precaución, Materiales Inflamables o Combustibles	<p>Color: Seguridad: Fondo amarillo Contraste: Negro</p> <p>Forma: Triángulo</p> <p>Símbolo: Imagen de flama</p> <p>Texto: MATERIAL INFLAMABLE o MATERIAL COMBUSTIBLE (opcional)</p>	
Precaución, materiales oxidantes y comburentes	<p>Color: Seguridad: Fondo amarillo Contraste: Negro</p> <p>Forma: Triángulo</p> <p>Símbolo: Corona circular con una flama</p> <p>Texto: MATERIAL OXIDANTE Y COMBURENTE (opcional)</p>	
Precaución, materiales con riesgo de explosión	<p>Color: Seguridad: Fondo amarillo Contraste: Negro</p> <p>Forma: Triángulo</p> <p>Símbolo: Una bomba explotando</p> <p>Texto: MATERIAL EXPLOSIVO (opcional)</p>	

SIGNIFICADO	CARACTERÍSTICAS	EJEMPLO
Advertencia de riesgo eléctrico	<p>Color: Seguridad: Fondo amarillo Contraste: Negro</p> <p>Forma: Triángulo</p> <p>Símbolo: Flecha quebrada en posición vertical hacia abajo</p> <p>Texto: DESCARGA ELECTRICA (opcional)</p>	
Riesgo por radiación láser	<p>Color: Seguridad: Fondo amarillo Contraste: Negro</p> <p>Forma: Triángulo</p> <p>Símbolo: Línea convergiendo hacia una imagen de resplandor</p> <p>Texto: RADIACION LASER (opcional)</p>	
Advertencia de riesgo biológico	<p>Color: Seguridad: Fondo amarillo Contraste: Negro</p> <p>Forma: Triángulo</p> <p>Símbolo: Circunferencia y tres medias lunas</p> <p>Texto: RIESGO BIOLÓGICO (opcional)</p>	
Zona de acceso restringido	<p>Color: Seguridad: Fondo amarillo Contraste: Negro</p> <p>Forma: Cinta de vinil de 0.25 mm de espesor y 140 mm de ancho</p> <p>Texto: ZONA RESTRINGIDA PROTECCIÓN CIVIL</p>	
Precaución, radiaciones ionizantes	<p>Color: Seguridad: Fondo amarillo Contraste: Negro o Magenta</p> <p>Forma: Triángulo</p> <p>Símbolo: Trébol esquematizado</p> <p>Texto: RADIACIÓN IONIZANTE (opcional)</p>	

5.5 Señales prohibitivas y restrictivas



Son las que tienen por objeto prohibir y limitar una acción susceptible de provocar un riesgo.

SIGNIFICADO	CARACTERÍSTICAS	EJEMPLO
Prohibido fumar	<p>color: seguridad: Rojo contraste: Blanco</p> <p>pictograma: Negro</p> <p>forma: Círculo con una diagonal</p> <p>Símbolo: Un cigarro encendido</p> <p>Texto: PROHIBIDO FUMAR (opcional)</p>	
No encender fuego	<p>color: seguridad: Rojo contraste: Blanco</p> <p>pictograma: Negro</p> <p>forma: Círculo con una diagonal</p> <p>Símbolo: Un cerillo encendido</p> <p>Texto: PROHIBIDO ENCENDER FUEGO (opcional)</p>	
No utilizar en sismo o incendio	<p>color: seguridad: Rojo contraste: Blanco</p> <p>pictograma: Negro</p> <p>forma: Círculo con una diagonal</p> <p>Símbolo: Un elevador</p> <p>Texto: NO UTILIZAR EN SISMO O INCENDIO</p>	
Prohibido el paso	<p>color: seguridad: Rojo contraste: Blanco</p> <p>pictograma: Negro</p> <p>forma: Círculo con una diagonal</p> <p>Símbolo: Silueta humana de pie</p> <p>Texto: PROHIBIDO EL PASO (opcional)</p>	

SIGNIFICADO	CARACTERÍSTICAS	EJEMPLO
No correr	<p>Color: seguridad: Rojo contraste: Blanco</p> <p>Pictograma: Negro</p> <p>Forma: Círculo con una diagonal</p> <p>Símbolo: Silueta humana con efecto de carrera</p> <p>Texto: NO CORRO (opcional)</p>	
No gritar	<p>Color: seguridad: Rojo contraste: Blanco</p> <p>Pictograma: Negro</p> <p>Forma: Círculo con una diagonal</p> <p>Símbolo: Silueta de rostro humano con efecto de gritar</p> <p>Texto: NO GRITO (opcional)</p>	
No empujar	<p>Color: seguridad: Rojo contraste: Blanco</p> <p>Pictograma: Negro</p> <p>Forma: Círculo con una diagonal</p> <p>Símbolo: Silueta humana empujando a otra</p> <p>Texto: NO EMPUJO (opcional)</p>	

5.6 Señales de obligación

Son las que se utilizan para imponer la ejecución de una acción determinada, a partir del lugar en donde se encuentra la señal y en el momento de visualizarla.

SIGNIFICADO	CARACTERÍSTICAS	EJEMPLO
Uso obligatorio de gafete	<p>color: seguridad Fondo azul contraste: Blanco</p> <p>forma: Círculo</p> <p>Símbolo: Media silueta humana portando gafete</p> <p>Texto: USO DE GAFETE (opcional)</p>	
Registro obligatorio para acceso	<p>color: seguridad. Fondo azul contraste: Blanco</p> <p>forma: Círculo</p> <p>Símbolo: Bolígrafo sobre la silueta de un libro</p> <p>Texto: REGISTRO (opcional)</p>	

6. ESPECIFICACIONES

Las señales deben ser entendibles. Al elaborarlas y solo para reforzar su mensaje, se permite opcionalmente utilizar un mínimo texto.

Se debe evitar el uso excesivo de señales de seguridad para no disminuir su función de prevención, de acuerdo a las características y condiciones del lugar.

6.1 Colores de seguridad.- Su aplicación en los señalamientos será conforme a la tabla 1

*Tabla 1
Colores de Seguridad y su significado*

COLOR DE SEGURIDAD	SIGNIFICADO
ROJO	Alto Prohibición Identifica equipo contra incendio
AMARILLO	Precaución Riesgo
VERDE	Condición Segura Primeros Auxilios
AZUL	Obligación Información

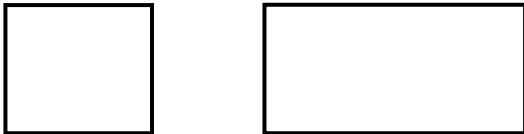
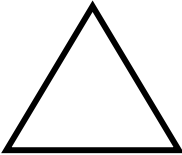


6.2 Colores de contraste.- Su aplicación en los señalamientos será conforme a la tabla 2

*Tabla 2
Asignación de color de contraste, según color de seguridad*

COLOR DE SEGURIDAD	COLOR CONTRASTE
ROJO	Blanco
AMARILLO	Negro Magenta
VERDE	Blanco
AZUL	Blanco

6.3 Formas Geométricas.- Su aplicación en los señalamientos será conforme a la tabla 3

Tabla 3
Asignación de formas geométricas según tipo de señalamiento, y su significado

SEÑAL DE	FORMA GEOMETRICA	SIGNIFICADO
Información		Proporciona Información
Prevención		Advierte de un peligro
Prohibición		Prohibición de una acción susceptible de riesgo
Obligación		Prescripción de una acción determinada

Nota 1: La proporción del rectángulo podrá ser desde un cuadrado (base = altura), y hasta que la base no exceda el doble de la altura.

Nota 2: La diagonal que se utiliza en el círculo de las señales prohibitivas debe ser de cuarenta y cinco grados con relación a la horizontal, dispuesta de la parte superior izquierda a la inferior derecha.

6.4 Requerimientos de las señales de protección civil

Los símbolos deben ser de trazo macizo para evitar confusiones.

La utilización de los símbolos contenidos en las señales de protección civil no es impositiva, pero sí debe cumplirse con las características y contenido de imagen indicadas en el punto 5 *Clasificación* de esta norma. Cuando las necesidades propias del establecimiento lo justifiquen, se permitirá la utilización de letreros luminosos, adicionándoles en todo caso el contenido de imagen definido en el mencionado punto 5 *Clasificación*. Dichos letreros deberán cumplir también con los requerimientos del numeral 6.9 *Materiales*.

6.5 Ubicación

La colocación de las señales se debe hacer de acuerdo a un análisis previo, tomando en cuenta las condiciones existentes en el lugar y considerando lo siguiente:

Las señales informativas se colocan en el lugar donde se necesite su uso, permitiendo que las personas tengan tiempo suficiente para captar el mensaje.

Las señales preventivas se colocan en donde las personas tengan tiempo suficiente para captar el mensaje sin correr riesgo.

Las señales prohibitivas o restrictivas se deben colocar en el punto mismo donde exista la restricción, lo anterior para evitar una determinada acción.

Las señales de obligación se deben ubicar en el lugar donde haya de llevarse a cabo la actividad señalada.

6.6 Dimensión

La dimensión de las señales objeto de esta norma debe ser tal, que el área superficial (S) y la distancia máxima de observación (L) cumplan con la siguiente relación:

$$S \geq \frac{L^2}{2000}$$

donde:

- S es la superficie de la señal en metros cuadrados;
- L es la distancia máxima de observación en metros;
- ≥ es el símbolo algebraico de mayor o igual que.

Nota: Para convertir el valor de la superficie de la señal a centímetros cuadrados, multiplíquese el cociente por 10 000, o aplíquese directamente la expresión algebraica: $S \geq 5 \times L^2$.

Esta relación solo se aplica para distancias (L) de 5 m en adelante. Para distancias menores de 5 m. El área de las señales será de 125 cm². A continuación, se proporcionan en la tabla 4 ejemplos de dimensionamientos que cumplen con esta fórmula.

Tabla 4
Ejemplo de dimensiones mínimas de las señales para protección civil

DISTANCIA DE VISUALIZACIÓN (L) (metros)	SUPERFICIE MÍNIMA [$S \geq L^2 / 2000$] (cm ²)	DIMENSIÓN MÍNIMA SEGÚN FORMA GEOMÉTRICA DE LA SEÑAL				
		CUADRADO (por lado) (cm)	CÍRCULO (diámetro) (cm)	TRIÁNGULO (por lado) (cm)	RECTÁNGULO (base 1.5 : altura 1) (cm)	
					BASE	ALTURA
5	125,0	11,2	12,6	17,0	13,7	9,1
10	500,0	22,4	25,2	34,0	27,4	18,3
15	1 125,0	33,5	37,8	51,0	41,1	27,4
20	2 000,0	44,7	50,5	68,0	54,8	36,5
25	3 125,0	55,9	63,1	85,0	68,5	45,6
30	4 500,0	67,1	75,7	101,9	82,2	54,8
35	6 125,0	78,3	88,3	118,9	95,9	63,9
40	8 000,0	89,4	100,9	135,9	109,5	73,0
45	10 125,0	100,6	113,5	152,9	123,2	82,2
50	12 500,0	111,8	126,2	169,9	136,9	91,3

Las dimensiones de los símbolos objeto de esta norma y el uso de los textos empleados como complementos de las señales, deben cumplir con lo dispuesto en la NOM-026-STPS-1998.

6.7 Disposición de colores

Para las señales informativas, preventivas y de obligación, el color de seguridad debe cubrir cuando menos el 50 % de la superficie total de la señal aplicado en el fondo y el color del símbolo debe ser el de contraste.

Para las señales de prohibición el color de fondo debe ser blanco, la banda transversal y la banda circular deben ser de color rojo de seguridad, el símbolo debe colocarse centrado en el fondo y no debe obstruir la barra transversal, el color rojo de seguridad debe cubrir por lo menos el 35 % de la superficie total de la señal. El color del símbolo debe ser negro.

6.8 Iluminación

En condiciones normales, en la superficie de la señal debe existir una intensidad de iluminación de 50 luxes (50 lx) como mínimo.

6.9 Materiales

Los materiales para fabricar los señalamientos deben tener una calidad que garantice su visualización y deben soportar un mantenimiento que permita conservarlos en buenas condiciones tanto del color, forma y acabado. Cuando la señal o aviso sufra un deterioro que impida cumplir con el cometido para el cual se creó, debe ser reemplazada.

Los materiales que se utilicen para fabricar las señales informativas de ruta de evacuación, zona de seguridad, primeros auxilios, punto de reunión, salida de emergencia y escalera de emergencia; así como las señales informativas de emergencia destinadas a ubicarse en interiores, deben permitir ser observables bajo cualquier condición de iluminación.

Todo material con que se fabriquen los señalamientos no debe ser nocivo para la salud.

En el caso de señales luminiscentes, se permitirá usar como color contraste el amarillo verdoso.

7. BIBLIOGRAFIA

- 7.1 NOM-001-STPS-1999, Edificios, locales, instalaciones y áreas en los centros de trabajo-Condicionen de Seguridad e Higiene.

- 7.2 NOM-002-STPS-2000, Condiciones de Seguridad, prevención, protección y combate de incendios en los centros de trabajo.
- 7.3 ISO 6309 1987 "Fire protection - Safety Signs".
- 7.4 ISO 3864-1984 "Safety colours and Safety signs"
- 7.5 DIN 67610: 1974 "Langnachleuchtende Leuchtpigmente".
- 7.6 Manuale di Protezione Civile; Lions International, Ordine dei Geologi - 1981.
- 7.7 Ass. Naz. Geologi Italiani, Italia 1983.
- 7.8 Manuel de Sauvetage Deblaiement.
France - Selection 1987
- 7.9 Signalisation de Sécurité.
L'Institut National de Recherche et de Sécurité.
Paris, 1989
- 7.10 Safety in the Built Environment.
School of Architecture.
Edit. Jonathan D. Sime.
London - New York, 1988
- 7.11 Aicher Otl y Krampen Martin
Sistemas de Signos en la Comunicación visual.
Primera Edición, Editorial Gustavo Gill, S.A.
Barcelona, España - 1981.
- 7.12 Mc Cormick Ernest J.
Ergonomía, Factores Humanos en Ingeniería y Diseño
Gustavo Gill, S.A. - Séptima Edición 1992, España.
- 7.13 Señales fotoluminiscentes y rutas de escape.
Building Research Establishment (BRE) - Septiembre 1989 – IP 17/89
- 7.14 Bases para el establecimiento del Sistema Nacional de Protección Civil –
Secretaría de Gobernación - 1986.
- 7.15 National Fire protection Association: - Fire Protection Handbook-USA-1976
- 7.16 NFPA 08-003, Dic. 1994 Couleurs et Signaux de Sécurité.
- 7.17 Dreyfuss, Henry.

Symbol Sourcebook
Mc. Graw-Hill Company - 1972, USA.

- 7.18 González Torres Luis Ignacio.
Factores Ergonómicos en el Diseño Grafico.
Tomo II y III 1996 - Universidad Autónoma Metropolitana
- 7.19 NOM-004-SCT-2000, Identificación de Unidades destinadas al transportes de sustancias, materiales y residuos peligrosos.
- 7.20 NOM-018-STPS-2000, Sistema para la identificación y comunicación de peligros y riesgos por sustancias químicas peligrosas en los centros de trabajo.
- 7.21 Proyecto SUMA, Organización Mundial de la Salud / Organización Panamericana de la Salud
- 7.22 Manual de Psicología de la Percepción Visual
- 7.23 ISO/FDIS/7010:2003 *“Graphycal symbols - Safety colours and safety signs – Safety signs used in workplaces and public areas”*.
- 7.24 NMX-S-017-1996, Señales y Avisos para Protección Civil.- Colores, formas y símbolos a utilizar, publicada en el Diario Oficial de la Federación el 16 de julio de 1997.

8. CONCORDANCIA CON NORMAS INTERNACIONALES

Esta norma tiene concordancia con el capítulo 6 de la norma internacional ISO 6309; de manera total en lo referente a los colores utilizados y en un 70% en lo referente a los símbolos y formas geométricas.

9. VIGILANCIA

La Secretaría, por conducto de la Autoridad Local, es la competente para vigilar el cumplimiento de la presente Norma Oficial Mexicana, aplicando la reglamentación local vigente en materia de sanciones.

TRANSITORIOS

PRIMERO.- Con fundamento en el artículo 34 del Reglamento de la Ley Federal sobre Metrología y Normalización, la Presente Norma Oficial Mexicana entrará en vigor a los 90 días naturales posteriores a la fecha de su publicación en el Diario Oficial de la Federación.

SEGUNDO.- Durante los noventa días señalados en el artículo anterior, los sujetos de aplicación de la presente Norma Oficial Mexicana realizarán las adaptaciones necesarias a su sistema de señalización en materia de protección civil para observar las disposiciones de la misma y evitar ser acreedores de las sanciones por incumplimiento a su entrada en vigor.

TERCERO.- Con la entrada en vigor de la presente Norma Oficial Mexicana, se abroga la Norma Mexicana NMX-S-017-1996, Señales y Avisos para Protección Civil.- Colores, formas y símbolos a utilizar, publicada en el Diario Oficial de la Federación el 16 de julio de 1997.

Provéase la publicación de esta Norma Oficial Mexicana en el **Diario Oficial de la Federación**.

Dado en la Ciudad de México, Distrito Federal a los cinco días del mes de septiembre de 2003. Sufragio efectivo. No Reelección.

**EL DIRECTOR GENERAL DE PROTECCIÓN CIVIL Y PRESIDENTE DEL COMITÉ
CONSULTIVO NACIONAL DE NORMALIZACIÓN SOBRE PROTECCIÓN CIVIL Y
PREVENCIÓN DE DESASTRES**

OSWALDO FLORES GÓMEZ